

*Развитие мелкой моторики
рук у детей раннего
возраста*

*«Ум ребенка
находится на
кончиках его
пальцев»*

В.А.


Сухомлинский



Мелкая моторика – это согласованные движения пальцев рук, умение ребенка *«пользоваться»* этими движениями – держать ложку и карандаш, застегивать пуговицы, рисовать, лепить.



Способ - массаж.



нервная
система

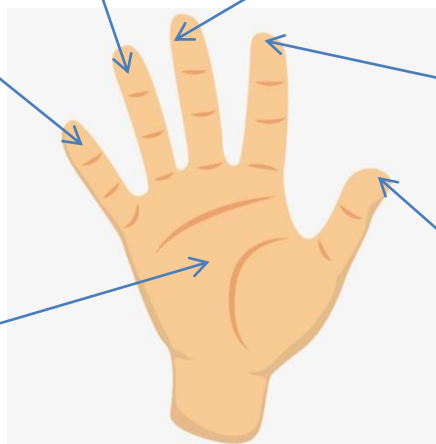
печень

сердце

желудок

кишечник

Головной
мозг




Способ – игра с пальчиками




Способ рисования



Способ - сортирование.





Способ нанизывания




Способ поиска



**Способ - игры с
отработанным
материалом.**




**Способ – отщипывание,
отрывание.**




Способ выкладывания



**Способ -
проталкивание.**




**Способ - расплющивания,
размазывания.**



Способ -наматывание.





Заключение.

Развивать мелкую моторику рук можно не только в специально организованных условиях и на занятиях, с конкретными развивающими пособиями, но и в быту. Продуктивность занятия возрастет, если родитель не ограничится заданием и уйдет в другую комнату, а вместе с ребенком возьметесь за решение совместной задачи.