

**Методические
рекомендации родителям
во время карантина**

**Коронавируса
Covid-19**



Corona-Virus

Памятка для родителей *«Коронавирус! Как не заразиться!?»*

Коронавирусная инфекция - потенциально тяжёлая острая респираторная инфекция, вызываемая коронавирусом SARS-CoV-2. Представляет собой опасное заболевание, которое может протекать как в форме острой респираторной вирусной инфекции лёгкого течения, так и в тяжёлой форме, специфические осложнения которой могут включать вирусную пневмонию, влекущую за собой острый респираторный дистресс-синдром
ИЛИ
дыхательную недостаточность
с риском смерти.

Как же распознать эту, совершенно незнакомую нам инфекцию???

- ***Внезапность.*** Это главное отличие от ОРВИ, при котором заболевание развивается постепенно. Еще 5 минут назад человек нормально себя чувствовал, вдруг у него высокая температура.
- ***Температура выше 38°.*** Повышение температуры тела может быть в пределах 38–39,5 °С. Такие показатели говорят о вирусе гриппа в организме. При обычном ОРВИ температура, как правило, до 38°С.
- ***Сухой и навязчивый кашель.*** Зафиксирован в 80% всех больных. Он может быть несильный, но утомительный. Человек никак не может откашляться. Во время ОРВИ кашель или влажный, или его нет вообще. Иногда он появляется на 2–3-й день болезни.
- ***Одышка, боль в груди, тахикардия.*** На начальных этапах заболевания этих симптомов нет вообще.
- ***Слабость, утомляемость, усталость.*** При ОРВИ эти симптомы тоже есть, но не такие сильные, как у больных гриппом с вирусом типа 2019 nCoV. Слабость настолько сильная, что человек не может поднять руку и сделать шаг.

Осложнения

- Пневмония
- Бронхит
- Синусит
- Энцефалит, менингит
- Осложнения беременности, развитие патологии плода
- Обострение хронических заболеваний

Лечение заболевания проводится под контролем врача, который только после осмотра пациента назначает схему лечения и дает другие рекомендации. Заболевший должен соблюдать постельный режим, полноценно питаться и пить больше жидкости.

Для кого наиболее опасна встреча с вирусом?

Особо тяжело переносят инфекцию пожилые люди, для этой возрастной группы очень опасны осложнения, которые могут развиваться во время заболевания. Для пожилых людей, также, как и для людей с хроническими заболеваниями, вирус опасен по причине ослабленной иммунной системы.

Дети подвержены инфицированию вирусами, затрагивающими органы дыхания, как и взрослые, коронавирусная инфекция не является исключением.

Отмечается, что молодой организм лучше переносит воздействие коронавируса, избегая возможных последствий.



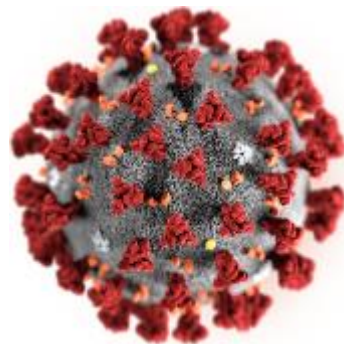
Как защитить пожилых людей?

Главная задача - изолировать их от мест скопления людей:

1. Если есть возможность — отправьте своих близких на дачу.
2. Запаситесь лекарствами, которые ваши близкие принимают постоянно (от давления, диабета и так далее), чтобы предотвратить их походы в аптеку.
3. Организуйте доставку еды и других необходимых вещей домой.
4. При необходимости посещения общественных мест - вызывайте такси или пользуйтесь личным транспортом.
5. В случае появления симптомов недомогания - обязательно вызывайте скорую (103 с мобильного). У пожилых вирусные заболевания часто проходят без температуры и в более смазанной форме, поэтому даже на слабые симптомы ОРВИ старайтесь реагировать оперативно.

Как не заразиться? Защити себя

- Мыть руки после посещения любых общественных мест, транспорта, прикосновений к дверным ручкам, деньгам, оргтехнике общественного пользования на рабочем месте, перед едой и приготовлением пищи. Уделите особое внимание тщательному намыливанию (не менее 20 секунд), и последующему полному осушению рук.
- После возвращения с улицы домой - вымыть руки и лицо с мылом, промыть нос изотоническим раствором соли.
- Прикасаться к лицу, глазам- только недавно вымытыми руками. При отсутствии доступа к воде и мылу, для очистки рук использовать дезинфицирующие средства на спиртовой основе. Или воспользоваться одноразовой салфеткой, при необходимости прикосновения к глазам или носу.



МОЕМ РУКИ ПРАВИЛЬНО

1



2



3



4



5



6



7



8



9



перед едой



после общения
с животными



после посещения
туалета




после кашля
и чихания



после игр
и занятий спортом

- Не выходить из дома весь период карантина
Избегать близких контактов и пребывания в одном помещении с людьми, людьми имеющими видимые признаки ОРВИ/ коронавируса (кашель, чихание, выделения из носа).



- Надевать одноразовую медицинскую маску в людных местах и транспорте. Менять маску на новую надо каждые 2-3 часа, повторно использовать маску нельзя.

- Ограничить приветственные рукопожатия, поцелуи и объятия.



- Не пользоваться общими полотенцами.



- Не прикасаться голыми руками к дверным ручкам, перилам, другим предметам и поверхностям в общественных пространствах.



- Чаще проветривать помещения.



- Не ходите дома в уличной одежде.



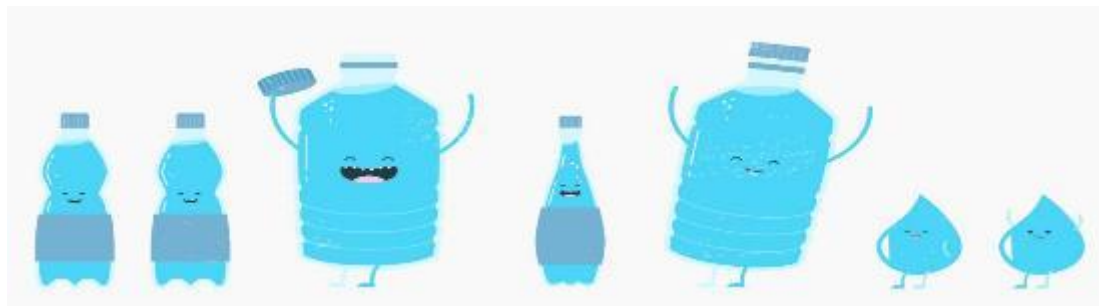
- Не зовите гостей и не ходите в гости.



- Следите за влажностью помещения.



- Пейте больше жидкости — обезвоживание приводит к сухости слизистых и снижает их защитную функцию.



Как объяснить происходящее детям?

Если ваши дети кажутся обеспокоенными, уточните, что именно они слышали, чтобы помочь им отделить правду от мифов. Расскажите о происходящем в соответствии с возрастом ребенка, будьте честными. Можно сказать, что болезнь началась в Китае, и что сейчас многие страны усердно работают для того, чтобы остановить распространение. Пусть дети знают, что болезнь похожа на сильную простуду, и о том, что они лично могут сделать для того, чтобы оставаться здоровыми.

Источники:

<https://zdorovyemalisha.ru>

<https://uhonos.ru>



Чем занять ребенка дома во время карантина

1. ОРГАНИЗУЙТЕ ОХОТУ ЗА СОКРОВИЩАМИ

Охота за сокровищами довольно проста и, в зависимости от количества вещей, может продлиться очень долгое время. Спрячь где-нибудь от 10 до 20 вещей в доме или комнате, чтобы занять ребенка на несколько часов.

2. НАБЛЮДАЙТЕ ЗА ЖИВОТНЫМИ ЗООПАРКОВ МИРА

Многие зоопарки и аквариумы предлагают людям возможность увидеть животных в режиме реального времени. <https://zoolife.online>; <https://www.geocam.ru>; <https://lifehacker.ru/20-veb-kamer-zoopark>

3. ПОСЕТИТЕ ЦИФРОВОЙ ЛУВР

Отправьтесь всей семьёй в Париж, в цифровой тур по одному из самых известных международных музеев, [Лувр](https://www.louvre.fr). <https://www.louvre.fr>

4. ВЫПЕКАЙТЕ ВМЕСТЕ

Печенье, пирожные, пирожки. Что-нибудь! Выпечка – это отличное развлечение, которое сочетает в себе приятное с полезным – веселье, обучение и вкусняшки. <https://www.russianfood.com>

5. ДОМАШНИЙ ТЕАТР ИЛИ МУЛЬТФИЛЬМ

Пусть твой ребенок использует старую одежду или костюмы, чтобы разыграть пьесу или свою любимую сказку. Дети постарше могут снять это представление и использовать все свои технические навыки, чтобы превратить его в сказочный фильм на память и выложить его в интернет.

6. ИСПОЛЬЗУЙТЕ БЕСПЛАТНЫЕ ОБРАЗОВАТЕЛЬНЫЕ САЙТЫ

Многие сайты предлагают бесплатные подписки во время закрытия школы.

7. ПОСЕТИТЕ МАРС

Исследуйте поверхность Марса с помощью цифровой камеры.

<https://accessmars.withgoogle.com>, посетите музей космонавтики

<https://accessmars.withgoogle.com>, планетарий www.planetarium-moscow.ru

8. НАСТОЛЬНЫЕ ИГРЫ

Эрудит, монополия, морской бой, шашки, шахматы, пазлы, лото, домино и т.д

9. СПОЙТЕ КАРАОКЕ

Смотрите на youtube анимационные ролики со словами и мелодиями популярных детских песен и детских стишков.

10. СОЗДАЙТЕ ГЕНЕАЛОГИЧЕСКОЕ ДРЕВО

Дети, изучающие историю своей семьи через генеалогическое древо, лучше понимают кто они и почему они выглядят и ведут себя так, как их предки.

11. СОЗДАЙТЕ СВОИМИ РУКАМИ

Оригами - это не только весело, но и полезно, так как развивает координацию глаз, математические рассуждения, пространственные навыки, мелкую моторику и умственную концентрацию. Поделки из ниток, шерсти или бумаги разными техниками.

12. ПРОЙДИТЕ ОНЛАЙН-УРОКИ ТАНЦЕВ

Танцуйте, пока никто не смотрит)

13. ПРАКТИКУЙТЕ ДРУГОЙ ЯЗЫК

Слушайте аудиокниги или смотрите любимые мультфильмы на другом языке.

14. ПОСЕТИТЕ ОНЛАЙН ТЕАТРЫ, ЦИРКИ,
[HTTPS://KIDS.TEATR-LIVE.RU/2020/03/DETSKIE-SPEKTAKLI-ONLAJN](https://kids.teatr-live.ru/2020/03/detskie-spektakli-onlajn)
[HTTPS://WWW.OSD.RU/MUSEUM.ASP](https://www.osd.ru/museum.asp)

15. ПОСЕТИТЕ МУЗЕИ РОССИИ
[HTTPS://WWW.OSD.RU/MUSEUM.ASP](https://www.osd.ru/museum.asp)
[HTTPS://WWW.CULTURE.RU](https://www.culture.ru)

**16. ЧИТАЙТЕ ДЕТЯМ СКАЗКИ,
РАССКАЗЫ, УЧИТЕ СТИХИ**





**СПАСИБО ЗА ВНИМАНИЕ!
БЕРЕГИТЕ СВОЕ ЗДОРОВЬЕ И
ЗДОРОВЬЕ ВАШИХ ДЕТЕЙ!!!**